SE-PAC Zasilacz wysokiego napięcia AC

Zasilanie AC 5,5 kV lub 8 kV dla maksymalnie 4 listew antystatycznych i jonizatorów FÖGE — kompaktowy, zabezpieczony przed zwarciem, plug-and-play



FÖGE Elektronik GmbH · Presentstr. 3 · 63939 Wörth am Main · Niemcy · +49 9372 9809477 · sales@fogegmbh.com

Przeznaczenie
Granice zastosowania
Informacje techniczne
Wymiary i instalacja
Przyłącze elektryczne (zasilacz SE-PAC)
Wskaźniki i elementy sterujące (zasilacz SE-PAC)
Usterki
Ostrzeżenia
Bezpieczeństwo
Odpowiedzialność za wady materiałowe
Wycofanie z eksploatacji i utylizacja

1 Przeznaczenie

Zasilacz wysokiego napięcia AC SE-PAC zasila listwy antystatyczne AC i urządzenia jonizujące FÖGE napięciem 5,5 kV (SE-PAC-55) lub 8 kV (SE-PAC-80) przez 2 lub 4 wyjścia HV. Jest przeznaczony do stosowania w obszarach przemysłowych i podłącza się go do sieci 220 V AC, 50 Hz.

Należy podłączać wyłącznie urządzenia o odpowiednim napięciu znamionowym: urządzenia 5,5 kV do SE-PAC-55, urządzenia 8 kV do SE-PAC-80.

2 Granice zastosowania

System należy eksploatować w granicach podanych w danych technicznych oraz zgodnie ze specyfikacją techniczną i instrukcją instalacji.

System należy stosować w taki sposób, aby w razie nieprawidłowego działania lub całkowitej awarii systemu nie zagrażać osobom ani nie uszkodzić maszyn lub innego mienia. W zastosowaniach związanych z bezpieczeństwem należy przedsięwziąć dodatkowe środki ostrożności w zakresie bezpieczeństwa i zapobiegania szkodom.

Z zastrzeżeniem zmian technicznych, błędów i pomyłek w druku. Ten dokument jest tłumaczeniem angielskiego oryginału i może zawierać błędy w tłumaczeniu.

3 Informacje techniczne

Modele	SE-PAC-55-2-C · SE-PAC-55-4-C (5,5 kV) · SE-PAC-80-2-C · SE-PAC-80-4-C (8 kV)
Zasilanie sieciowe	220 V AC · 50 Hz · przyłącze wtykowe
Panel	Wyłącznik ON/OFF · lampka zasilania · złącze zasilania
Bezpiecznik	Bezpiecznik szklany szybki F0.1AL250V, 5 × 20 mm
Bezpieczeństwo	Zabezpieczenie przeciwzwarciowe
Wyjścia wysokiego napięcia	Metalowe złącza wysokiego napięcia z zakręcaną nakrętką do listew FÖGE AC
Dodatkowe przyłącze uziemienia	Zalecane — podłączyć osobno
Maks. całkowita długość na zasilacz	12 m podłączonych kabli i urządzeń (długości listew wliczają się do sumy)
Środowisko	maks. 70 % wilg. wzgl. bez kondensacji · miejsce montażu suche i wolne od oleju
Temperatura pracy	Maks. 50 °C
Klasa ochrony	IP54
Wymiary obudowy	146 × 124 × 90 mm · płyta podstawy 170 mm, otwory montażowe ⌀ 6 mm
Zgodność z EMC	2014/30/UE — dyrektywa EMC
Bezpieczeństwo elektryczne	2014/35/UE — dyrektywa niskonapięciowa

4 Wymiary i instalacja

Obsługa systemu wymaga znajomości instrukcji montażu. Użyte słowa sygnalizacyjne wyjaśniono w rozdziale Bezpieczeństwo.

- Całkowita długość wszystkich urządzeń i kabli podłączonych do jednego zasilacza SE-PAC nie może przekraczać 12 m. Długość listew antystatycznych należy odjąć od całkowitej długości.
- Po przekroczeniu dopuszczalnej całkowitej długości zasilacz może nie działać prawidłowo, może ulec uszkodzeniu lub może przerwać zasilanie, aby zapobiec dalszym uszkodzeniom.
- SE-CAB-AC-1: kable o niestandardowej długości są dostępne w krokach co 1 m w ramach całkowitej długości 12 m.

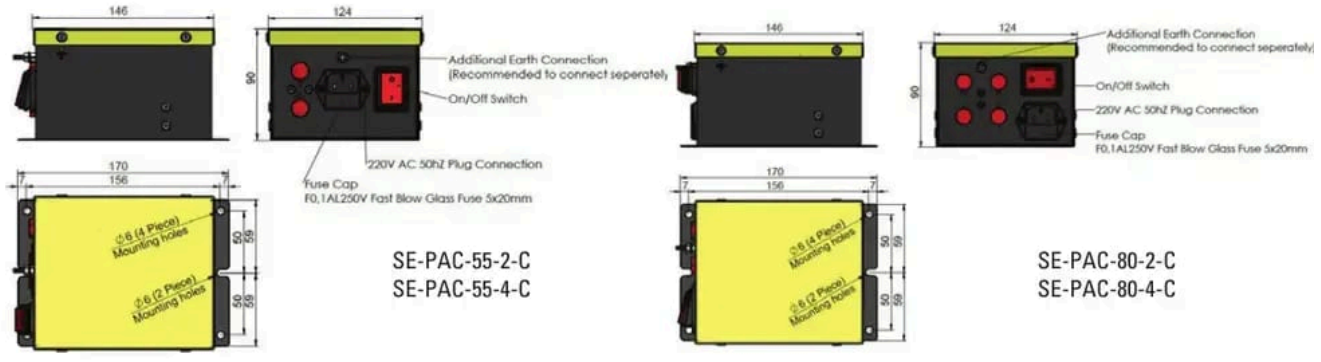

Wymiary

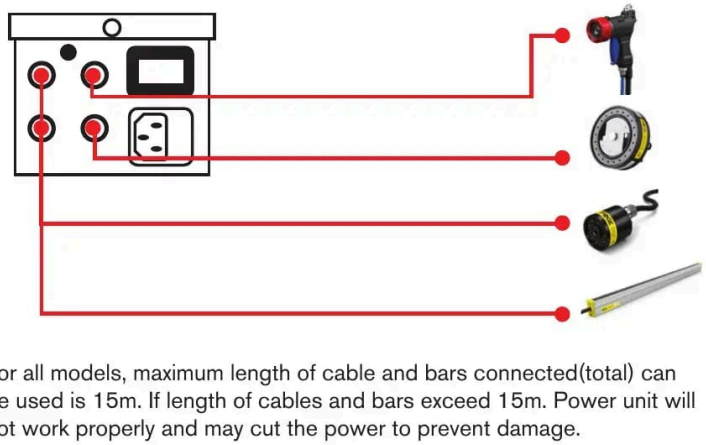

Urządzenia podłączone do jednego zasilacza SE-PAC

5 Przyłącze elektryczne (zasilacz SE-PAC)

- Podłączyć urządzenie do zasilacza SE-PAC za pomocą metalowego złącza WN z zakręcaną nakrętką.
- Zasilanie zasilacza: złącze wtykowe 220 V AC, 50 Hz.
- Pokrywa bezpiecznika: szybki bezpiecznik szklany F0.1AL250V, 5 × 20 mm.
- Zalecane jest dodatkowe przyłącze uziemienia; należy je podłączyć oddzielnie.

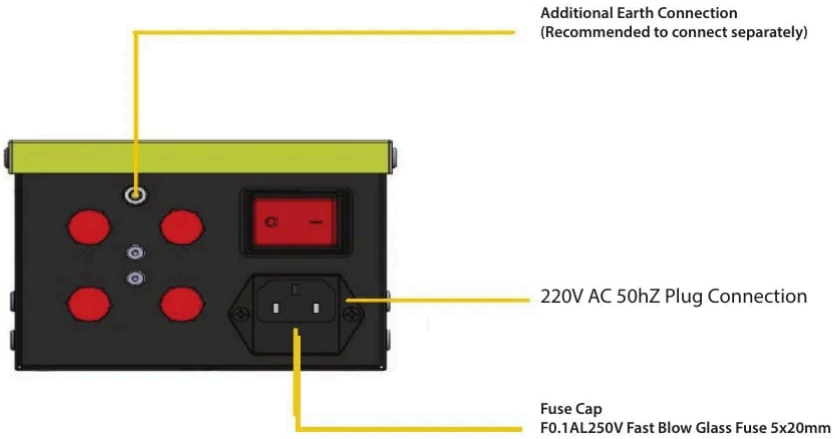

Zasilacz SE-PAC: przyłącze uziemienia, wtyczka sieciowa i bezpiecznik

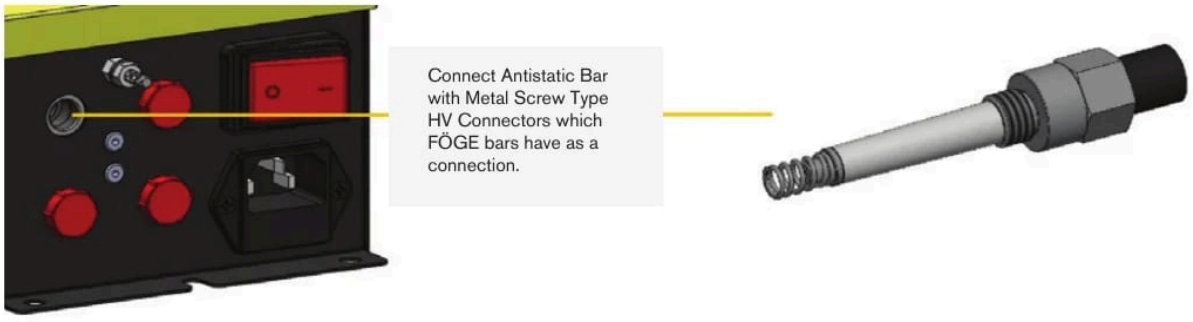

Urządzenie należy podłączać za pomocą jego metalowego, wkręcanego złącza HV

Z zastrzeżeniem zmian technicznych, błędów i pomyłek w druku. Ten dokument jest tłumaczeniem angielskiego oryginału i może zawierać błędy w tłumaczeniu.

6 Wskaźniki i elementy sterujące (zasilacz SE-PAC)

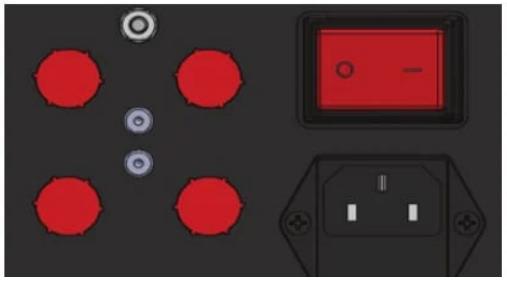

SE-PAC: wyłącznik ON/OFF

Element	Funkcja
Wyłącznik ON/OFF	Włącza i wyłącza zasilacz.
Lampka ON/OFF	Pokazuje, czy zasilacz jest włączony.

7 Usterki

- Nie otwierać produktu w żadnym z poniższych przypadków ani w żadnym innym przypadku.
- Jeśli wyłącznik jest włączony, ale lampka ON/OFF nie świeci, wymienić bezpiecznik w zasilaczu: szybki bezpiecznik szklany F0.1AL250V, 5 × 20 mm.

8 Ostrzeżenia

- Zasilanie oraz urządzenie wyświetlające/wyjściowe należy podłączać zgodnie z przepisami bezpieczeństwa dla urządzeń elektrycznych.
- Napięcie zasilania nie może przekraczać podanych granic.
- Unikać wstrząsów i uderzeń urządzenia.
- Chronić kabel przed uszkodzeniem.

Możliwe skutki nieprzestrzegania: ryzyko obrażeń w wyniku porażenia prądem; uszkodzenie lub zniszczenie urządzenia.

9 Bezpieczeństwo

Obsługa systemu wymaga znajomości instrukcji montażu. W niniejszej instrukcji stosowane są następujące słowa sygnalizacyjne:

Słowo sygnalizacyjne	Znaczenie
OSTRZEŻENIE	Oznacza sytuację niebezpieczną, która, jeśli jej nie uniknąć, może prowadzić do śmierci lub poważnych obrażeń.
UWAGA	Oznacza sytuację, która, jeśli jej nie uniknąć, może prowadzić do szkód materialnych.
PORAŻENIE PRĄDEM	Oznacza ryzyko porażenia prądem w razie nieprzestrzegania instrukcji.

10 Odpowiedzialność za wady materiałowe

Wszystkie elementy urządzenia zostały skontrolowane i przetestowane pod kątem działania w zakładzie produkcyjnym. Jeżeli mimo starannej kontroli jakości wystąpią wady, należy niezwłocznie powiadomić firmę FÖGE lub swojego sprzedawcę.

Odpowiedzialność za wady materiałowe wynosi 12 miesięcy od dostawy. W tym okresie wadliwe części, z wyjątkiem części zużywalnych, są naprawiane lub wymieniane bezpłatnie, jeżeli urządzenie zostanie odesłane do firmy FÖGE na koszt nadawcy. Szkody spowodowane niewłaściwym użytkowaniem, użyciem siły albo naprawami lub modyfikacjami wykonanymi przez osoby trzecie nie są objęte odpowiedzialnością. Naprawy wykonuje wyłącznie firma FÖGE.

Dalsze roszczenia nie mogą być zgłaszane. Roszczenia wynikające z umowy kupna pozostają nienaruszone. W szczególności firma FÖGE nie ponosi odpowiedzialności za jakiekolwiek szkody następcze, szczególne, pośrednie lub przypadkowe. W interesie dalszego rozwoju firma FÖGE zastrzega sobie prawo do wprowadzania zmian konstrukcyjnych

Z zastrzeżeniem zmian technicznych, błędów i pomyłek w druku. Ten dokument jest tłumaczeniem angielskiego oryginału i może zawierać błędy w tłumaczeniu.

bez uprzedzenia.

11 Wycofanie z eksploatacji i utylizacja

Odłączyć od urządzenia zasilanie i kabel wyjściowy.

Nieprawidłowa utylizacja może szkodzić środowisku. Urządzenie, jego elementy i akcesoria oraz materiały opakowaniowe należy utylizować zgodnie z przepisami dotyczącymi przetwarzania i utylizacji odpadów obowiązującymi w kraju i regionie użytkowania.

Z zastrzeżeniem zmian technicznych, błędów i pomyłek w druku. Ten dokument jest tłumaczeniem angielskiego oryginału i może zawierać błędy w tłumaczeniu.